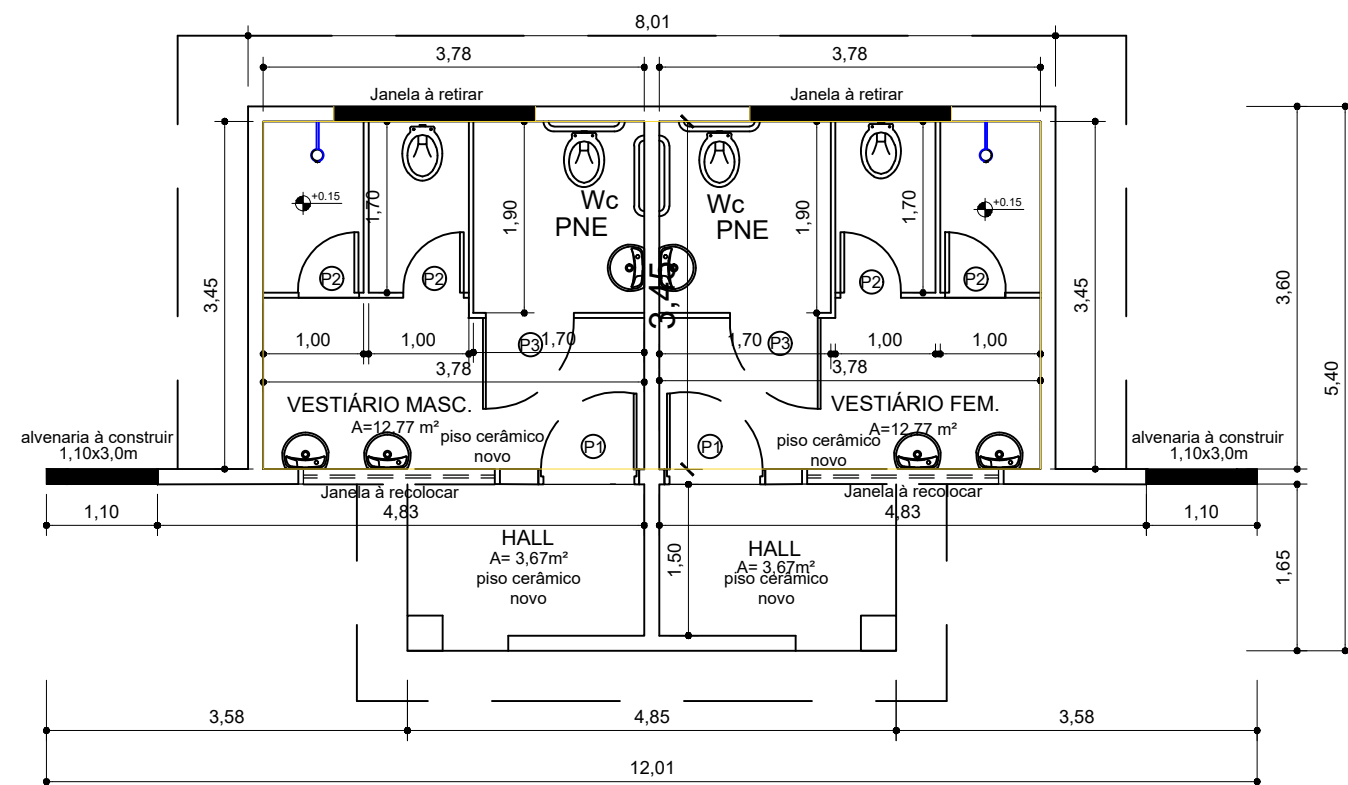


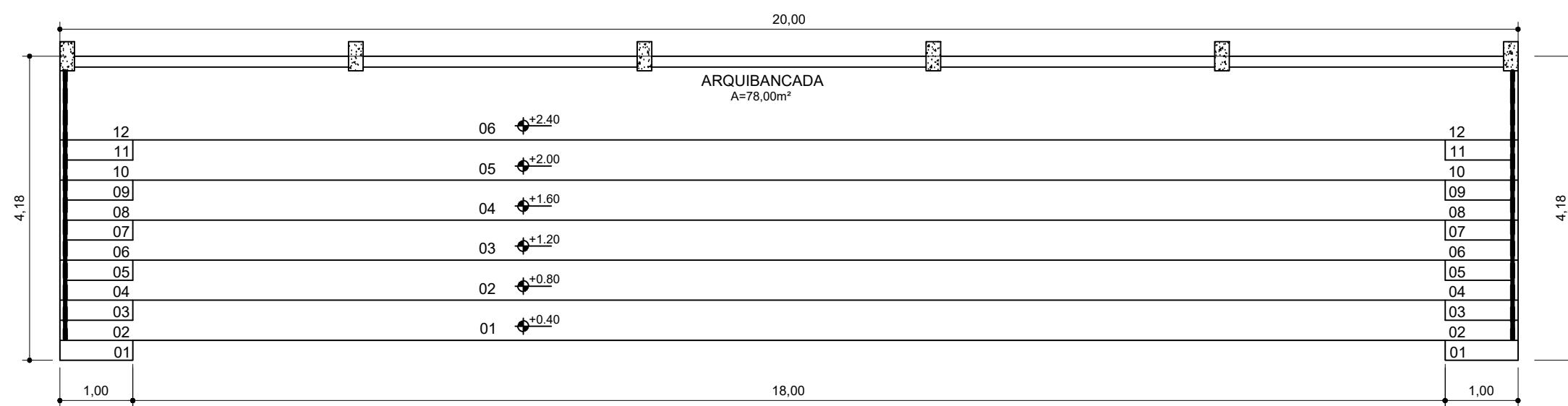
PLANTA BAIXA GERAL
Esc: 1/150



PLANTA BANHIRO EXISTENTE À REFORMAR
Esc: 1/75

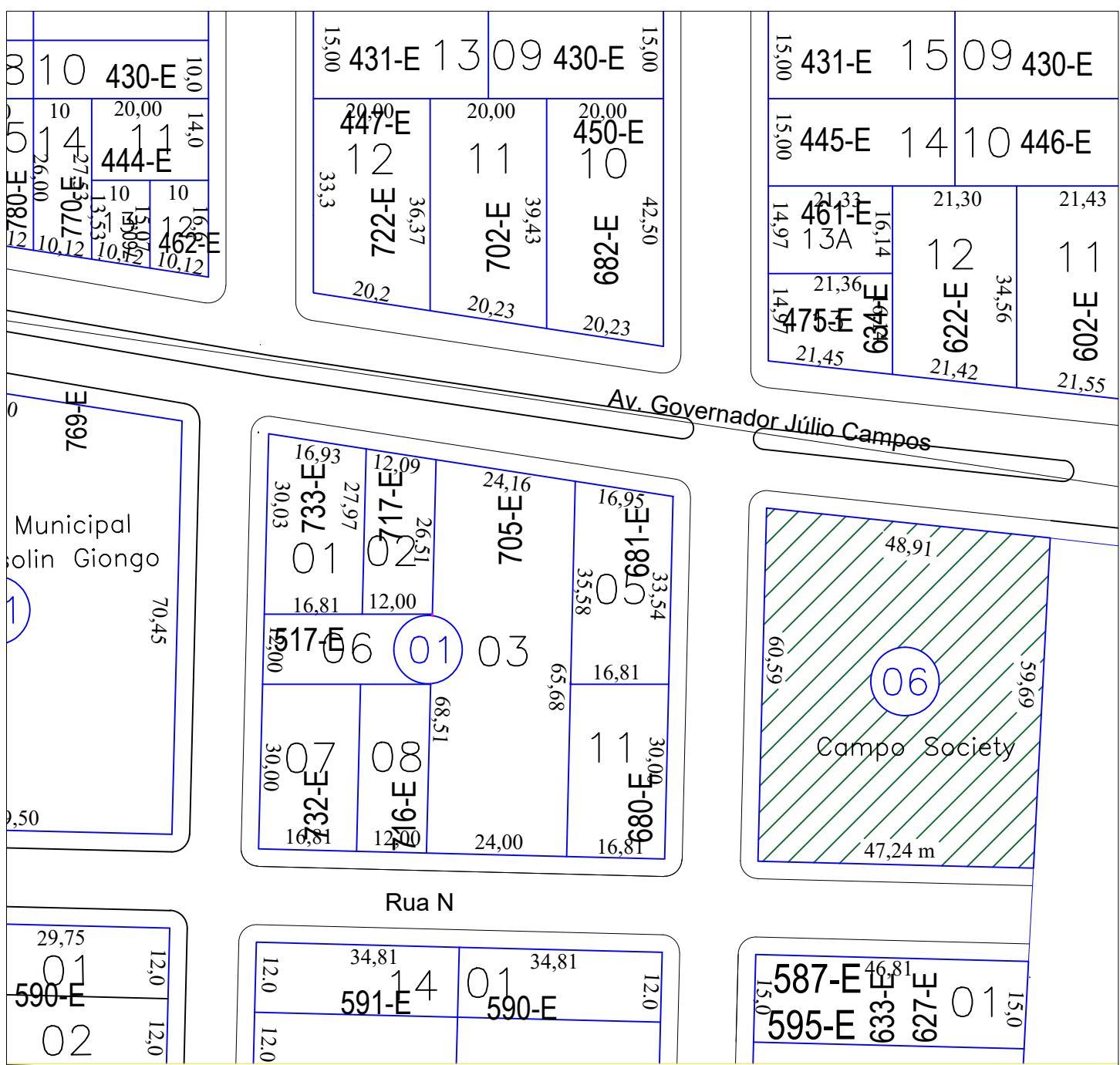
DESCRIÇÃO DE REFORMA

- TROCA DE PISO E REVESTIMENTOS: INSTALAÇÃO DE NOVO PISO CERÂMICO
- TROCA DE LOUÇAS E METAIS: INSTALAÇÃO DE NOVAS BACIAS SANITÁRIAS, LAVATÓRIOS E TORNEIRAS
- TROCA DE LOUÇAS E METAIS: INSTALAÇÃO DE NOVAS BACIAS SANITÁRIAS, LAVATÓRIOS, TORNEIRAS E BARRA DE APOIO PCD
- INSTALAÇÃO DE DIVISÓRIA DE GRANITO COM ALTURA DE 2,0M
- INSTALAÇÃO DE PORTAS DE ALUMÍNIO NAS DIVISÓRIAS
- TROCA DE INTERRUPTORES E LAMPADAS
- PINTURA INTERNA E EXTERNA
- PINTURA INTERNA E EXTERNA
- RETRADA DE JANELA METÁLICA
- PINTURA, RECOLOCAÇÃO DE JANELA E INSTALAÇÃO DE VIDRO
- CONSTRUÇÃO DE ALVENARIA PARA SUPORTE DO ALAMBRADO



PLANTA ARQUIBANCADA À REFORMAR
Esc: 1/75

PINTURA DA ALVENARIA
PINTURA DO PISO
PINTURA DO GUARDA CORPO METÁLICO



PLANTA DE LOCALIZAÇÃO
Esc: 1/1000

\\PROJETO REVITALIZAÇÃO CAMPO SOCIETY\\LOGO.PNG

Obras:	PROJETO PARA REVITALIZAÇÃO DO CAMPO SOCIETY	Áreas:	- Área Total do Espaço 3.171,93 - Área de piso 303,38m² - Área de Reforma (Banheiro e Arquibancada) 116,94m² - Alamedado 181,90m lineares
	LOCAL: AV. GOV. JÚLIO CAMPOS, QUADRA 01, LOTES 01 - BAIRRO SOL NASCENTE CAMPOS DE JÚLIO		
	PREFEITURA DE CAMPOS DE JÚLIO-MT		CINTYA VIEIRA SOUTO Arquiteta e Urbanista Responsável Técnico CAU 134752-7
Conteúdo:	PLANTA ELÉTRICA - HIDRÁULICA Planta Elétrica Planta Hidráulica Detalhes		DECLARO QUE A APROVAÇÃO DO PROJETO NÃO IMPLICA NO RECONHECIMENTO POR PARTE DA PREFEITURA DO DIREITO DE PROPRIEDADE DO TERRENO.
Data:	FVREIRO / 2019	Escala:	INDICADAS
Desenho:		Folha:	05